


















# 第一章 話機功能示意圖

## 1.1 面版按鍵功能說明

1. 通話記錄
  1. 未接來電
  2. 撥出電話
  3. 已接來電
2. 電話簿
3. 撥打服務
  1. 轉接設定
  2. VoIP 服務
    - I. 勿干擾
    - II. 話中插接
    - III. 靜音模式
  3. 自訂功能按鍵：速撥鍵 1~4
  4. 廣播功能
  5. 耳機
4. 響鈴設定
  1. 來電鈴聲
  2. 保留音樂
  3. 按鍵聲音
  4. 廣播音量
5. 系統設定
  1. 網路狀態
  2. 運作服務
  3. 時間校正
  4. 介面語系 Language
  5. 網路和 SIP 設定
  6. 恢復原廠設定

	電話簿		確認
	增加聯絡人		往左刪除字元
	選單		刪除
	重撥		啟用
	撥出		儲存
	返回		電話返回
	通話紀錄		未接網路
	向上/下捲動		註冊失效
	符號		